



# WIŚNIEWSKI



Ogrodzenia  
POSESYJNE





## OGRODZENIA POSESYJNE

---

INFORMACJE  
OGÓLNE 4 - 13

---

KOLORY  
I STRUKTURY 14 - 17

---

AW EXPERT 18 - 19

---

WIŚNIEWSKI  
HOME INCLUSIVE 20 - 29

---

INSPIRACJE 30 - 65

---

KOLEKCJE  
OGRODZEŃ 66 - 111

---

MULTIBOX 112 - 113

---

SYSTEMY  
GABIONOWE 114 - 115

---

smartCONNECTED 116 - 117

---

AUTOMATYKA  
DO BRAM 118 - 123





---



# Dlaczego **WIŚNIEWSKI**?

Od trzech dekad działamy w duchu idei założyciela marki WIŚNIEWSKI – Andrzeja Wiśniowskiego, który za cel postawił sobie tworzenie produktów innowacyjnych i odpowiadających na wszystkie potrzeby klientów. Chcemy, by Twój dom był bezpieczny i komfortowy. Korzystamy z 30-letniego doświadczenia w produkcji bram, okien, drzwi i ogrodzeń, by oferować naszym klientom najlepsze jakościowo produkty. Wiemy, czego potrzebuje nowoczesny dom i jakie wyzwania stają przed jego mieszkańcami. Obecnie na ponad 200 000 m<sup>2</sup> produkujemy tysiące bram, okien, drzwi i ogrodzeń dziennie. Równocześnie jesteśmy w stanie zadbać o indywidualne oczekiwania naszych klientów. Każdy z nas ma inne potrzeby i oczekiwania, dlatego w procesie tworzenia naszych produktów słuchamy przede wszystkim Ciebie.

Poznaj markę WIŚNIEWSKI – wejdź do świata komfortu i bezpieczeństwa.



**WIŚNIEWSKI. Bramy, okna, drzwi, ogrodzenia.**



# Witaj w świecie ogrodzeń posesyjnych

W procesie budowy własnego domu przychodzi moment, w którym należy zastanowić się nad ogrodzeniem działki. Znalezienie odpowiedniego projektu gwarantuje, że wydane pieniądze zwrócą się w trakcie wieloletniego użytkowania, a inwestycja długo będzie cieszyła oko i stanowiła estetyczny element otoczenia domu. Ogrodzenie jest najczęściej pierwszym elementem posesji, z którą stykają się mijające ją osoby. Pełni więc funkcję wizytówki tego, co można znaleźć za nim. Elegancki projekt wymaga, by to, co widać wewnątrz było – choćby subtelnie – zapowiedziane na zewnątrz. Pragniesz pięknego domu? Pamiętaj, by wybrać piękne ogrodzenie!



GWARANCJI

## TRWAŁOŚĆ NA LATA

Wszystkie elementy ogrodzeń posesyjnych WIŚNIEWSKI poddawane są najlepszym metodom ochrony antykorozyjnej w postaci cynkowania i malowania proszkowego. Powłoka cynkowa uzyskiwana w procesie zanurzenia uprzednio oczyszczonej chemicznie konstrukcji w kąpeli ciekłego cynku, chroni elementy ogrodzeń WIŚNIEWSKI przed korozją przez dziesiątki lat.



DUPLEX

## SYSTEM DUPLEX - PODWÓJNA OCHRONA

Połączenie właściwości powłoki cynkowej oraz powłoki lakierowej w systemie DUPLEX w znacznym stopniu pozwala na wydłużenie okresu eksploatacji ogrodzeń WIŚNIEWSKI. Cały czas, bez względu na warunki pogodowe mamy pewność, że ogrodzenia posesyjne WIŚNIEWSKI będą wyglądać estetycznie. Korzystanie z palety kolorów RAL daje możliwość doboru odpowiedniego koloru poliesterowej powłoki ochronnej.



EFEKTYWNA OCHRONA

## EFEKTYWNA OCHRONA

Cynkowanie to technika efektywna ekonomicznie zarówno na etapie wytwarzania jak i eksploatacji. Ocynkowane ogrodzenia posesyjne WIŚNIEWSKI nie wymagają konserwacji powierzchni przez wiele lat. W okresie użytkowania nie trzeba martwić się zabezpieczeniem elementów za pomocą drogiej środków, wymaganych przy tradycyjnych ogrodzeniach. Ocynkowana stal podlega recyklingowi, nie zaśmieca środowiska i nie stanowi dla niego obciążenia.



TRWAŁOŚĆ

## SPRAWDZONE W KAŻDYCH WARUNKACH

Proces cynkowania WIŚNIEWSKI jest zgodny z europejską normą PN-EN ISO 1461 gwarantującą odpowiednią jakość cynkowanych produktów. Powłoka cynkowa jest odporna na wysokie i niskie temperatury oraz promieniowanie UV, a dzięki tym właściwościom zapewnia optymalną ochronę antykorozyjną powierzchni stalowych.




# Przemysłany układ.

## Funkcjonalna systemowość

Systemy ogrodzeniowe WIŚNIEWSKI to funkcjonalność, bezpieczeństwo, unikalne wzornictwo i trwałość na lata. Możesz wybierać spośród ośmiu zróżnicowanych kolekcji wzorniczych, które ułatwią dopasowanie ogrodzenia do otoczenia zaprojektowanego w dowolnym stylu. Wszystkie elementy są częścią systemu, który na zasadzie modułów można dowolnie komponować, w zależności od upodobań czy ukształtowania terenu. W skład systemu wchodzi: bramy dwuskrzydłowe i przesuwne, furtki, segmenty i słupki. Możesz także wyposażyć swoje ogrodzenie w słup multifunkcyjny Multibox z wbudowaną skrzynką na listy oraz elektroniczne systemy kontroli dostępu. Perfekcyjnie dobrane komponenty gwarantują łatwy i szybki montaż, a przede wszystkim spójność linii całego projektu.



BEZPIECZEŃSTWO



| BRAMA PRZESUWNA |



| BRAMA DWUSKRZYDŁOWA |



| SŁUP SYSTEMOWY, SEGMENT |



| FURTKA, MULTIBOX |



# Bezpieczeństwo i niezawodność.

## Napęd w słupie

Wyznacznikiem funkcjonalnego i niezawodnego dostępu do posesji jest odpowiednio dobrana brama wjazdowa. W zależności od uwarunkowań posesji można wybrać tradycyjną bramę dwuskrzydłową lub bardziej komfortową – bramę przesuwaną. Jej samonośna konstrukcja zapewnia płynną pracę w każdych warunkach. To synonim niezawodności. Dla bezpieczeństwa i wygody użytkowników napęd tej bramy schowany jest w słupku zintegrowanym z konstrukcją. To unikalne rozwiązanie daje możliwość dostępu do urządzenia sterującego tylko posiadającym klucz użytkownikom, słupek chroni również mechanizm przed czynnikami atmosferycznymi.



BEZPIECZEŃSTWO



Nieograniczone **możliwości**



# Trwałość. Technologia



10  
LAT

GWARANCJI



Zn

ANTYKOROZYJNOŚĆ



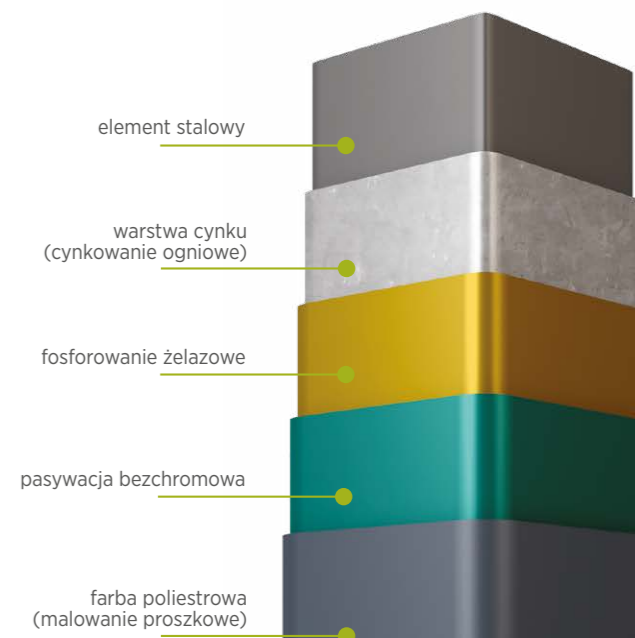
TRWAŁOŚĆ

## Zabezpieczenia **antykorozyjne**

Stal jako surowiec w budownictwie stanowi jeden z podstawowych materiałów konstrukcyjnych. My wykorzystujemy właściwości fizyczne, mechaniczne i technologiczne wysokojakościowej stali do uzyskania komponentów ogrodzeń o dużej stabilności i wytrzymałości.

Ogrodzenia WIŚNIEWSKI wykonujemy z najtrwalszego materiału – stali i zabezpieczamy przed korozją metodą cynkowania ogniowego i malowania proszkowego w systemie DUPLEX. Proces kontrolujemy na każdym etapie i zapewniamy najwyższą dostępną jakość. Potwierdzamy to dziesięcioletnią gwarancją antykorozyjną na stalowe elementy ogrodzeń.

Produkcję systemów ogrodzeniowych WIŚNIEWSKI opieramy na najlepszych materiałach oraz nowoczesnych liniach technologicznych. Do projektowania wykorzystujemy metodę elementów skończonych MES, dzięki czemu możemy poznać funkcjonowanie produktu w różnych warunkach. Dbając o najwyższą jakość spoin korzystamy z najbardziej nowatorskich technik spawalniczych, uzyskując powtarzalność wytwarzanych wyrobów.



DUPLEX



# Kolory. Struktury

Kolor to pierwsza cecha, na jaką reagują zmysły. Zadbaliśmy o to, by każdy z naszych klientów miał pełną swobodę wyboru kolorów. Możliwość wykonania bram w kolorach z palety RAL i w kolorach drewnopodobnych, w połączeniu z ofertą struktur i dodatkowych elementów ozdobnych, daje setki rozwiązań wśród których każdy znajdzie odpowiedni dla siebie.



GWARANCJI



Malowanie  
Specjalne


Kolory  
Podstawowe

Kolory  
Specjalne



Szeroka gama kolorów i wzorów daje możliwość doboru ogrodzenia do elewacji, stolarki otworowej czy elementów wykończeniowych obiektu. Ponadto malowanie proszkowe gwarantuje uzyskanie wysokich walorów estetycznych: na powierzchni nie ma zacieków, możliwe jest uzyskanie różnych efektów dekoracyjnych i różnych stopni połysku. Uwaga: Kolory oraz stopnie połysku zaprezentowane w materiale powinny być traktowane wyłącznie poglądowo.





HI EARTH

HI STONE


HI STEEL

HI RUBY

KOLEKCJA  
KOLORÓW  
**HOME  
INCLUSIVE<sup>2.0</sup>**

**KOLEKCJA KOLORÓW HOME INCLUSIVE 2.0**

Nadaj wyjątkowy charakter swojej posesji dzięki unikatowemu efektowi głębi kolorów HI 2.0.  
ZAINSPIRUJ SIĘ NOWĄ ODSŁONĄ HOME INCLUSIVE w 16 unikatowych kolorach!

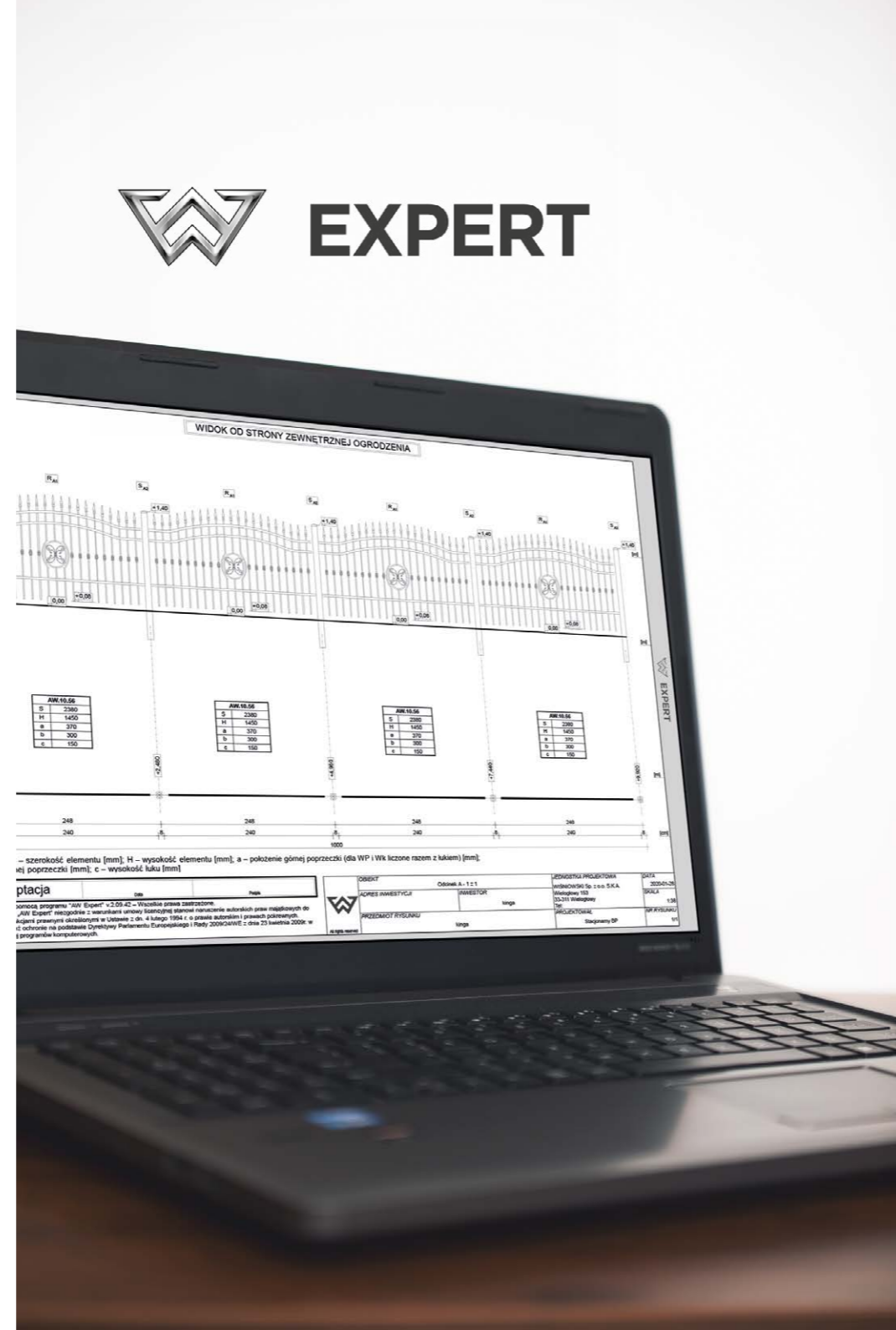




# Twoje ogrodzenie.

## Od projektu do realizacji

Dobrze przemyślane i odpowiednio zaprojektowane ogrodzenie to warunek komfortu użytkowania. Dlatego ważne jest funkcjonalne zaplanowanie wszystkich elementów użytkowych: bramy wjazdowej, furtki, segmentów czy chociażby skrzynki na listy. AW Expert dostosuje układ ogrodzenia zarówno do dużych, jak i małych posesji bez względu na ukształtowanie terenu. Dzięki temu projektując nowe ogrodzenie lub planując remont starego, można już na wstępnym etapie zobaczyć i zmodyfikować linię ogrodzenia, dobrać wersje posadowienia segmentów, zdecydować o umiejscowieniu bram i furtki, a nawet skrzynki na listy.



Stworzenie optymalnego rozwiązania ułatwia nasze przełomowe oprogramowanie AW Expert - unikalna aplikacja do projektowania ogrodzeń. To narzędzie daje możliwość wygenerowania projektu wraz z kosztorysem w kilka minut.



# Kolekcja

## HOME INCLUSIVE 2.0

Poszukujesz trwałych i pięknych rozwiązań dla swojego domu? Zależy Ci na dobrym designie i harmonijnym wyglądzie Twojej posesji? Skorzystaj z możliwości kolekcji Home Inclusive 2.0, która pozwala na stworzenie spójnego wzorniczo zestawu bram, okien, drzwi i ogrodzeń marki WIŚNIEWSKI. Wybieraj spośród 16 szlachetnych barw z unikalną metaliczną strukturą 3D, dobieraj wzory oraz detale i zrealizuj swoje marzenie o perfekcyjnym domu.



DESIGN

BRAMY, OKNA, DRZWI, OGRODZENIA W JEDNYM DESIGNIE

HOME  
INCLUSIVE<sup>2.0</sup>





# Bramy, okna, drzwi, ogrodzenia W JEDNYM DESIGNIE

Nowoczesne podejście do projektowania zaowocowało perfekcyjnym połączeniem stylistycznym, które zyskało nowe możliwości wzornicze i kolorystyczne. Możesz wybierać spośród specjalnie stworzonych zestawów bram, okien, drzwi i ogrodzeń, mając pewność, że podkreślą wyjątkowy charakter Twojej posesji.



**NOWE  
KOLORY**  
**HOME  
INCLUSIVE<sup>2.0</sup>**

ZAINSPIRUJ SIĘ NOWĄ ODSŁONĄ HOME INCLUSIVE W 16 UNIKATOWYCH KOLORACH!

HI EARTH



HI STEEL



HI STONE



HI RUBY



**HOME  
INCLUSIVE<sup>2.0</sup>**





# KOLEKCJA WIŚNIEWSKI HOME INCLUSIVE

**AW.10.200**

(system ogrodzeniowy: furtka, brama dwuskrzydłowa, brama przesuwna, segment / panel 500mm)

Możliwości zakończeń:



**AW.10.200**

(system ogrodzeniowy: furtka, brama dwuskrzydłowa, brama przesuwna, segment / panel 250mm)

Możliwości zakończeń:



1 dla bram do < 2750 [mm]

2 dla bram do  $\geq 2750$  [mm] i < 5500 [mm]

3 dla bram do  $\geq 5500$  [mm]



APLIKACJE OZDOBNE



Typ AP-1



Typ AP-2



Typ AP-3



Typ AP-4



Typ AP-5



Typ AP-6



| HOME INCLUSIVE AW. 10.200 |



# KOLEKCJA WIŚNIEWSKI HOME INCLUSIVE

AW.10.228

(w wersji z prześwitem - system ogrodzeniowy: furtka, brama dwuskrzydłowa, segment, brama przesuwna, segment)

Możliwości zakończeń: 




NOWY WZÓR

AW.10.230

(system ogrodzeniowy: furtka, brama dwuskrzydłowa, segment, brama przesuwna, segment)

Możliwości zakończeń: 



NOWY WZÓR

AW.10.228

(w wersji bez prześwitu - system ogrodzeniowy: furtka, brama dwuskrzydłowa, segment, brama przesuwna, segment)

Możliwości zakończeń: 



NOWY WZÓR

AW.10.229

(system ogrodzeniowy: furtka, brama dwuskrzydłowa, segment, brama przesuwna, segment)

Możliwości zakończeń: 



NOWY WZÓR



| HOME INCLUSIVE AW. 10.228 |



# KOLEKCJA WIŚNIOWSKI HOME INCLUSIVE

## Inspiracja 01

**BRAMA:** segmentowa UniPro, kolor - HI COMFORT GREY, **DRZWI:** CREO wzór 317, kolor - HI COMFORT GREY,  
**OKNO:** kolor - HI COMFORT GREY, **OGRODZENIE:** furtka, brama przesuwna, segment, wzór STYLE AW.10.26, kolor - HI COMFORT GREY



## Inspiracja 02

**BRAMA:** segmentowa UniPro, kolor - HI WARM STONE, **DRZWI:** CREO wzór 300, kolor - HI WARM STONE,  
**OKNO:** kolor - HI WARM STONE, **OGRODZENIE:** furtka, brama przesuwna, segment, wzór MODERN AW.10.114, kolor - HI WARM STONE



## Inspiracja 03

**BRAMA:** segmentowa UniPro, kolor - HI ANTHRACITE, **DRZWI:** CREO wzór 300, okleina - Woodec Turner Oak Malt, aplikacja - HI ANTHRACITE,  
**OKNO:** kolor - HI ANTHRACITE, **OGRODZENIE:** furtka, brama dwuskrzydłowa, segment, wzór MODERN AW.10.200, kolor - HI ANTHRACITE



## Inspiracja 04

**BRAMA:** segmentowa UniPro, kolor - HI BROWN STONE, **DRZWI:** CREO wzór 402, kolor - HI BROWN STONE,  
**OKNO:** kolor - HI BROWN STONE, **OGRODZENIE:** furtka, brama przesuwna, segment, wzór CLASSIC AW.10.72, kolor - HI BROWN STONE







**ZAINSPIRUJ SIĘ!**  
WYBIERZ ZESTAW DLA SIEBIE



























































 WIŚNIEWSKI






CLASSIC AW. 10.01













# Kolekcja **MODERN**



GWARANCJI


- 14 Wzorów ogrodzeń
- Wypełnienia w systemie MODERN wykonane są z **kształtowników zamkniętych** oraz **blach perforowanych i pełnych** w zależności od wzoru
- Zabezpieczenie antykorozyjne: **ocynk ogniowy** lub **ocynk ogniowy + RAL Standard**





# KOLEKCJA MODERN


**AW.10.100** Wykonanie:  $\emptyset$  5 – panel kratowy



**AW.10.103** Wykonanie: 70 x 20 [mm]



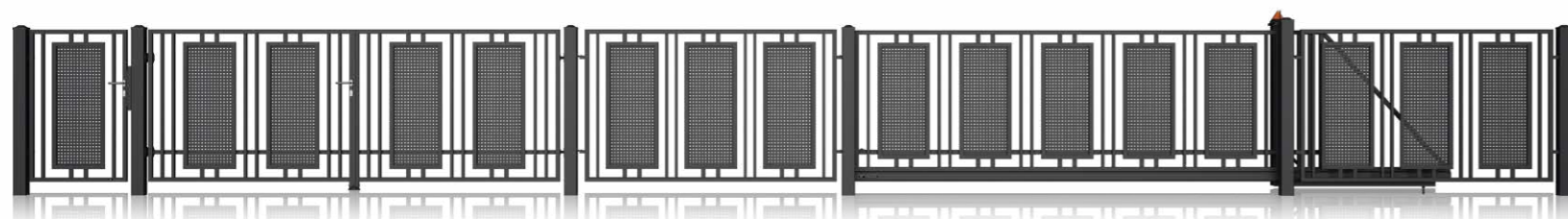
**AW.10.101** Wykonanie: blacha pełna, blacha perforowana: Qg 5-8, Qg 10-30, Rv 5-8



**AW.10.104** Wykonanie: 70 x 20 [mm]




**AW.10.102** Wykonanie: blacha pełna, blacha perforowana: Qg 5-8, Qg 10-30, Rv 5-8, Oz 10-16





**AW.10.105** Wykonanie: 40 x 27 [mm]





## MOŻLIWOŚCI ZAKOŃCZEŃ

 proste zakończenie górnej krawędzi

 zakończenie górnej krawędzi łukiem wklęsłym

 zakończenie górnej krawędzi łukiem wypukłym

 dostępne w wersji przekoszonej

 dostępna balustrada



# KOLEKCJA MODERN


**AW.10.106**

Wykonanie: 30 x 18 [mm], 70 x 20 [mm]



**AW.10.109**

Wykonanie: 70x20, blacha pełna, blacha perforowana: Qg 5-8, Qg 10-30, Rv 5-8, Oz 10-16




**AW.10.107**

Wykonanie: 20 x 20 [mm], 70x20 [mm]



**AW.10.110**

Wykonanie: blacha pełna




**AW.10.108**

Wykonanie: 70x20 mm, blacha pełna, blacha perforowana: Qg 5-8, Qg 10-30, Rv 5-8, Oz 10-16

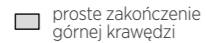


**AW.10.111**

Wykonanie: blacha pełna, blacha perforowana: Qg 5-8, Qg 10-30, Rv 5-8



## MOŻLIWOŚCI ZAKOŃCZEŃ



proste zakończenie górnej krawędzi



zakończenie górnej krawędzi łukiem wklęsłym



zakończenie górnej krawędzi łukiem wypukłym



dostępne w wersji przekoszonej




dostępna balustrada




# KOLEKCJA MODERN

**AW.10.112** Wykonanie: blacha pełna, blacha perforowana: Qg 5-8, Qg 10-30, Rv 5-8



**AW.10.114** Wykonanie: 70x20 [mm]



**AW.10.115** Wykonanie: 70x20 [mm], 25x25 [mm]



**NOWY WZÓR**

## MOŻLIWOŚCI ZAKOŃCZEN


proste zakończenie górnej krawędzi

zakończenie górnej krawędzi łukiem wklęsłym


zakończenie górnej krawędzi łukiem wypukłym

dostępne w wersji przekoszonej


dostępna balustrada




blacha perforowana Qg 5-8



blacha perforowana Qg 10-30



blacha perforowana Rv 5-8



blacha perforowana Oz 10-16

## Rodzaje wypełnień blach

Rodzaje wypełnień blachy dotyczy wzorów: AW.10.101, AW.10.102, AW.10.108, AW.10.109, AW.10.111, AW.10.112



# Kolekcja **LUX**

**10**  
LAT

GWARANCJI

- 18 Wzorów ogrodzeń
- Wypełnienia w systemie LUX wykonane ze **stalowych prętów o przekroju 14 x 14 [mm]**
- Zabezpieczenie antykorozyjne: **ocynk ogniowy** lub **ocynk ogniowy + RAL Standard**






# KOLEKCJA LUX

**AW.10.31** Wykonanie: stalowe pręty o przekroju 14 x 14 [mm]



**AW.10.39** Wykonanie: stalowe pręty o przekroju 14 x 14 [mm]



**AW.10.33** Wykonanie: stalowe pręty o przekroju 14 x 14 [mm]



**AW.10.45** Wykonanie: stalowe pręty o przekroju 14 x 14 [mm]



**AW.10.34** Wykonanie: stalowe pręty o przekroju 14 x 14 [mm]



**AW.10.46** Wykonanie: stalowe pręty o przekroju 14 x 14 [mm]



## MOŻLIWOŚCI ZAKOŃCZEŃ

proste zakończenie górnej krawędzi

zakończenie górnej krawędzi łukiem wklęsłym

zakończenie górnej krawędzi łukiem wypukłym

dostępne w wersji przekoszonej

dostępna balustrada



# KOLEKCJA LUX

**AW.10.48** Wykonanie: stalowe pręty o przekroju 14 x 14 [mm]



**AW.10.53** Wykonanie: stalowe pręty o przekroju 14 x 14 [mm]



**AW.10.51** Wykonanie: stalowe pręty o przekroju 14 x 14 [mm]



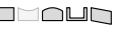
**AW.10.54** Wykonanie: stalowe pręty o przekroju 14 x 14 [mm]



**AW.10.52** Wykonanie: stalowe pręty o przekroju 14 x 14 [mm]



**AW.10.56** Wykonanie: stalowe pręty o przekroju 14 x 14 [mm]



**MOŻLIWOŚCI ZAKOŃCZEŃ**

proste zakończenie górnej krawędzi

zakończenie górnej krawędzi łukiem wklęsłym

zakończenie górnej krawędzi łukiem wypukłym

dostępne w wersji przekoszonej

dostępna balustrada



# KOLEKCJA LUX



- MOŻLIWOŚCI ZAKOŃCZEN**
-  proste zakończenie górnej krawędzi
  -  zakończenie górnej krawędzi łukiem wklęsłym
  -  zakończenie górnej krawędzi łukiem wypukłym
  -  dostępne w wersji przekoszonej
  -  dostępna balustrada



# Kolekcja **PREMIUM**

10  
LAT

GWARANCJI

- 7 Wzorów ogrodzeń
- Wypełnienia w systemie PREMIUM wykonane ze **stalowych prętów o przekroju 20 x 20 [mm]**
- Zabezpieczenie antykorozyjne: **ocynk ogniowy** lub **ocynk ogniowy + RAL Standard**





# KOLEKCJA PREMIUM

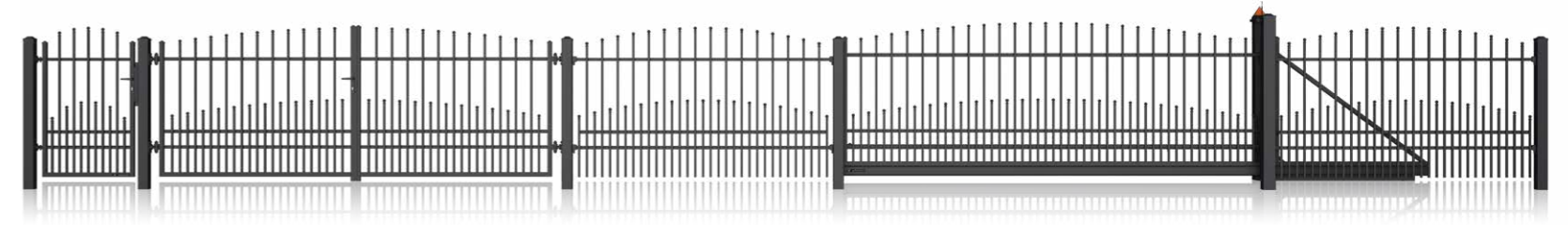
**AW.10.63**

Wykonanie: stalowe kształtowniki zamknięte zakończonymi elementami ozdobnymi w górnej linii wypełnienia, 20x20 [mm]



**AW.10.66**

Wykonanie: stalowe kształtowniki zamknięte zakończonymi elementami ozdobnymi w górnej linii wypełnienia, 20x20 [mm]



**AW.10.64**

Wykonanie: stalowe kształtowniki zamknięte zakończonymi elementami ozdobnymi w górnej linii wypełnienia, 20x20 [mm]



**AW.10.67**

Wykonanie: stalowe kształtowniki zamknięte zakończonymi elementami ozdobnymi w górnej linii wypełnienia, 20x20 [mm]



**AW.10.65**

Wykonanie: stalowe kształtowniki zamknięte zakończonymi elementami ozdobnymi w górnej linii wypełnienia, 20x20 [mm]



**AW.10.68**

Wykonanie: stalowe kształtowniki zamknięte zakończonymi elementami ozdobnymi w górnej linii wypełnienia, 20x20 [mm]



## MOŻLIWOŚCI ZAKOŃCZEŃ

proste zakończenie górnej krawędzi

zakończenie górnej krawędzi łukiem wklęsłym

zakończenie górnej krawędzi łukiem wypukłym

dostępne w wersji przekoszonej

dostępna balustrada




# KOLEKCJA PREMIUM


AW.10.69


Wykonanie: stalowe kształtowniki zamknięte zakończonymi elementami ozdobnymi w górnej linii wypełnienia, 20x20 [mm]





MOŻLIWOŚCI ZAKOŃCZEN

 proste zakończenie górnej krawędzi

 zakończenie górnej krawędzi łukiem wklęsłym

 zakończenie górnej krawędzi łukiem wypukłym

 dostępne w wersji przekoszonej

 dostępna balustrada





# Kolekcja **STYLE**



GWARANCJI

- 13 Wzorów ogrodzeń
- Wypełnienia w systemie STYLE wykonane ze **stalowych prętów o przekroju 12 x 12 [mm]**
- Zabezpieczenie antykorozyjne: **ocynk ogniowy** lub **ocynk ogniowy + RAL Standard**





# KOLEKCJA STYLE

**AW.10.07** Wykonanie: stalowe pręty o przekroju 12 x 12 [mm]



**AW.10.12** Wykonanie: stalowe pręty o przekroju 12 x 12 [mm]



**AW.10.08** Wykonanie: stalowe pręty o przekroju 12 x 12 [mm]



**AW.10.14** Wykonanie: stalowe pręty o przekroju 12 x 12 [mm]



**AW.10.09** Wykonanie: stalowe pręty o przekroju 12 x 12 [mm]



**AW.10.15** Wykonanie: stalowe pręty o przekroju 12 x 12 [mm]



## MOŻLIWOŚCI ZAKOŃCZEŃ

proste zakończenie górnej krawędzi

zakończenie górnej krawędzi łukiem wklęsłym

zakończenie górnej krawędzi łukiem wypukłym

dostępne w wersji przekoszonej

dostępna balustrada




# KOLEKCJA STYLE


**AW.10.20** Wykonanie: stalowe pręty o przekroju 12 x 12 [mm]



**AW.10.23** Wykonanie: stalowe pręty o przekroju 12 x 12 [mm]



**AW.10.21** Wykonanie: stalowe pręty o przekroju 12 x 12 [mm]



**AW.10.24** Wykonanie: stalowe pręty o przekroju 12 x 12 [mm]



**AW.10.22** Wykonanie: stalowe pręty o przekroju 12 x 12 [mm]



**AW.10.25** Wykonanie: stalowe pręty o przekroju 12 x 12 [mm]



**MOŻLIWOŚCI ZAKOŃCZEN**



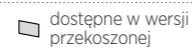
proste zakończenie górnej krawędzi



zakończenie górnej krawędzi łukiem wklęsłym



zakończenie górnej krawędzi łukiem wypukłym



dostępne w wersji przekoszonej



dostępna balustrada




## KOLEKCJA STYLE


AW.10.26


Wykonanie: stalowe pręty o przekroju 12 x 12 [mm]





### MOŻLIWOŚCI ZAKOŃCZEŃ

 proste zakończenie górnej krawędzi

 zakończenie górnej krawędzi łukiem wklęsłym

 zakończenie górnej krawędzi łukiem wypukłym

 dostępne w wersji przekoszonej

 dostępna balustrada





# Kolekcja **VARIO**

**10**  
LAT

GWARANCJI

- 4 Wzory ogrodzeń
- Wypełnienia w systemie VARIO wykonane są ze **stalowych kształtowników zamkniętych** zakończone grotami PCV
- Zabezpieczenie antykorozyjne: **ocynk ogniowy** lub **ocynk ogniowy + RAL Standard**





# KOLEKCJA VARIO

**AW.10.81**

Wykonanie: stalowe kształtowniki zamknięte, zakończone elementami ozdobnymi w górnej linii wypełnienia, 20x20 [mm]



**AW.10.84**

Wykonanie: stalowe kształtowniki zamknięte, zakończone elementami ozdobnymi w górnej linii wypełnienia, 20x20 [mm]



**AW.10.82**

Wykonanie: stalowe kształtowniki zamknięte, zakończone elementami ozdobnymi w górnej linii wypełnienia, 20x20 [mm]



**AW.10.83**

Wykonanie: stalowe kształtowniki zamknięte, zakończone elementami ozdobnymi w górnej linii wypełnienia, 20x20 [mm]



## MOŻLIWOŚCI ZAKOŃCZEŃ

proste zakończenie górnej krawędzi

zakończenie górnej krawędzi łukiem wklęsłym

zakończenie górnej krawędzi łukiem wypukłym

dostępne w wersji przekoszonej

dostępna balustrada



# Kolekcja **CLASSIC**



GWARANCJI

- 12 Wzorów ogrodzeń
- Wypełnienia w systemie CLASSIC wykonane są ze **stalowych kształowników zamkniętych** zakończonych zatyczkami w górnej linii wypełnienia
- Zabezpieczenie antykorozyjne: **ocynk ogniowy** lub **ocynk ogniowy + RAL Standard**





# KOLEKCJA CLASSIC

AW.10.01

Wykonanie: stalowe kształtowniki zamknięte, zakończone zatyczkami w górnej linii wypełnienia, 40x27 [mm]



AW.10.05

Wykonanie: stalowe kształtowniki zamknięte, zakończone zatyczkami w górnej linii wypełnienia, 20x20 [mm]



AW.10.02

Wykonanie: stalowe kształtowniki zamknięte, zakończone zatyczkami w górnej linii wypełnienia, 18x30 [mm]



AW.10.06

Wykonanie: stalowe kształtowniki zamknięte, zakończone zatyczkami w górnej linii wypełnienia, ø 20 [mm] - przelotowo



AW.10.04

Wykonanie: stalowe kształtowniki zamknięte, zakończone zatyczkami w górnej linii wypełnienia, ø 20 [mm] - przelotowo

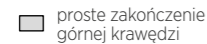


AW.10.16

Wykonanie: stalowe kształtowniki zamknięte, zakończone zatyczkami w górnej linii wypełnienia, 70x20 [mm]



## MOŻLIWOŚCI ZAKOŃCZEŃ



proste zakończenie górnej krawędzi



zakończenie górnej krawędzi łukiem wklęsłym



zakończenie górnej krawędzi łukiem wypukłym



dostępne w wersji przekoszonej



dostępna balustrada



# KOLEKCJA CLASSIC

AW.10.17

Wykonanie: stalowe kształtowniki zamknięte, zakończone zatyczkami w górnej linii wypełnienia, 70x20 mm



AW.10.72

Wykonanie: 70 x 20 [mm]




AW.10.70

Wykonanie: 40x27 [mm]



AW.10.TT



AW.10.71

Wykonanie: 20x20 [mm]



AW.VA.55



## MOŻLIWOŚCI ZAKOŃCZEŃ



proste zakończenie  
górnej krawędzi



zakończenie górnej  
krawędzi łukiem wklęsłym



zakończenie górnej  
krawędzi łukiem wypukłym



dostępne w wersji  
przekoszonej




dostępna  
balustrada



# KOLEKCJA CLASSIC

AW.10.76


Wykonanie: stalowe kształtowniki zamknięte, zakończone zatyczkami w górnej linii wypełnienia, 40x27 [mm]





NOWY WZÓR





## MOŻLIWOŚCI ZAKOŃCZEŃ

 proste zakończenie górnej krawędzi

 zakończenie górnej krawędzi łukiem wklęsłym

 zakończenie górnej krawędzi łukiem wypukłym

 dostępne w wersji przekoszonej

 dostępna balustrada



# Kolekcja **BASIC**

10  
LAT

GWARANCJI

- 5 Wzorów ogrodzeń
- Wypełnienia w systemie BASIC wykonane są ze **stalowych kształtowników zamkniętych** o przekroju **15x15 [mm]**
- Zabezpieczenie antykorozyjne: **ocynk ogniowy** lub **ocynk ogniowy + RAL Standard**





# KOLEKCJA BASIC

**AW.10.90** Wykonanie: stalowe kształtowniki zamknięte o przekroju 15x15 [mm]



**AW.10.93** Wykonanie: stalowe kształtowniki zamknięte o przekroju 15x15 [mm]



**AW.10.91** Wykonanie: stalowe kształtowniki zamknięte o przekroju 15x15 [mm]



**AW.10.94** Wykonanie: stalowe kształtowniki zamknięte o przekroju 15x15 [mm]



**AW.10.92** Wykonanie: stalowe kształtowniki zamknięte o przekroju 15x15 [mm]



## MOŻLIWOŚCI ZAKOŃCZEŃ

proste zakończenie górnej krawędzi

zakończenie górnej krawędzi łukiem wklęsłym

zakończenie górnej krawędzi łukiem wypukłym

dostępne w wersji przekoszonej

dostępna balustrada



# Słup o wielu możliwościach

## MultiBox

MultiBox to multifunkcyjny słup ogrodzeniowy zintegrowany ze skrzynką pocztową. Może być instalowany w dowolnym miejscu ogrodzenia – zarówno jako słup bramowy, do furtki, jak również między segmentami. Decydując się na MultiBox, rozwiązujemy problem skrzynki na listy. Jego wnętrze zabezpieczone jest przed warunkami atmosferycznymi, a dodatkowym atutem jest możliwość zastosowania kilku wlotów, co sprawdza się w przypadku ogrodzenia wspólnego dla kompleksu domów korzystających z jednego wjazdu. MultiBox świetnie komponuje się ze wszystkimi wzorami dostępnymi w ofercie ogrodzeń WIŚNIEWSKI. Co więcej, możliwość wykonania aplikacji np. w postaci numeru domu, elementu ozdobnego, inicjałów pozwala na jego spersonalizowanie, a dyskretne podświetlenie LED zapewni komfort użytkowania.



### Warianty wykonania słupa MultiBox

MultiBox jest dostępny w wersji z 1, 2, 3 wrzutami na listy  
- z niezależnym dostępem od strony posesji oraz z podświetleniem LED. Dodatkowo wprowadzona została wersja z bezpiecznym wrzutem na paczki pocztowe zintegrowanym z wrzutem na listy.



# Systemy **GABIONOWE**

System gabionowy dedykowany jest zarówno inwestycjom przemysłowym, jak i prywatnym posesjom. Zaskakuje on swoim dopasowaniem do warunków otoczenia i wyjątkową estetyką. W zależności od preferencji system gabionowy może być zbudowany z 3 typów słupków: dwuteownika IPE 160 lub słupków STM bazujących na profilach zamkniętych 50x100 lub 50x120 [mm] oraz z dwóch typów paneli płaskich – Vega 2D oraz Vega 2D Super. System gabionowy firmy WIŚNIEWSKI zapewnia długoletnią niezawodność. Panele oraz słupy zabezpieczane są antykorozyjnie poprzez cynkowanie ogniwe lub cynkowanie i powłokę poliestrową, co skutecznie przeciwdziała procesom korozji. Dodatkowo specjalne spinki do łączenia paneli chronią system gabionowy przed odkształceniami spowodowanymi przez napierające kamienie. To pozwala zagwarantować jakość i niezawodność produktu.





# Jestem smartCONNECTED

Funkcjonalność kryjąca się za nazwą smartCONNECTED to inwestycja, na której korzysta cała rodzina, ponieważ dzięki niej dostęp do domu nie jest już warunkowany pękiem ciężkich kluczy. Rodzice mogą wpuścić dziecko do domu, nie ruszając się z biura, lub w kilka sekund sprawdzić na swoim smartfonie, czy brama wjazdowa jest zamknięta. Co więcej, za pomocą algorytmów inteligentny dom sam potrafi zapamiętać tryb życia jego mieszkańców i myśleć za nich o wykonaniu podstawowych czynności, jak uruchomienie alarmu lub czujnika ruchu, czy też dzięki funkcji geolokalizacji – otwarcie bramy na chwilę przed dojazdem do posesji.



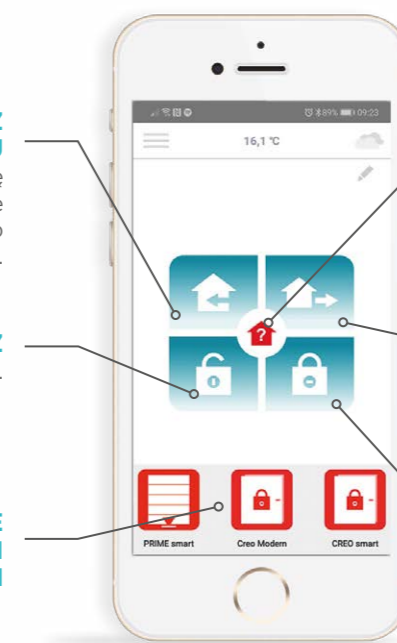
POZWÓL SOBIE NA KOMFORT  
I BEZPIECZEŃSTWO

- Steruj zdalnie bramami i drzwiami
- Korzystaj z możliwości geolokalizacji
- Zostań w kontakcie ze swoim domem

**SCENARIUSZ WRACAM DO DOMU**  
Urządzenia otwierają się automatycznie, a alarm zostaje wyłączony, gdy zbliżam się do domu (dzięki systemowi GPS).

**SCENARIUSZ OTWÓRZ**  
Wszystkie wejścia otwarte.

**URUCHAMIANIE POSZCZEGÓLNYCH URZĄDZEŃ**



**SCENARIUSZ SPRAWDŹ**  
Sprawdzenie sprzętu kontrolującego dostęp.

**SCENARIUSZ OPUSZCZAM DOM**  
Zamyka wszystkie urządzenia i aktywuje alarm gdy wychodzę.

**SCENARIUSZ ZAMKNIJ**  
Wszystkie wejścia zamknięte.

WIŚNIEWSKI POWERED BY somfy.

SmartCONNECTED wprowadza automatyczne bramy segmentowe WIŚNIEWSKI w kolejny etap rozwoju produktów i dostosowanie ich do coraz bardziej wymagających klientów. Z jednej strony jest to możliwość sterowania tymi urządzeniami za pomocą smartfonu, z drugiej pełna kontrola i kontakt z domem z każdego miejsca na świecie. io-homecontrol® umożliwia bezprzewodowe połączenie napędu AWso 2018 Connected do systemu smart home sterowanego przez wybraną centralę marki Somfy: TaHoma® Premium lub Connexoon z aplikacją Connexoon Access. Stworzenie kompleksowego domu inteligentnego to szereg korzyści i dodatkowych funkcji, które zapewnią wygodę każdego dnia.



# Automatyka do **DO BRAM** **WJAZDOWYCH**

Za bezpieczeństwo użytkowania automatycznych bram wjazdowych odpowiada nie tylko ich konstrukcja, ale również właściwie dobrany napęd. Dlatego w naszej ofercie wskazujemy automaty odpowiednie do danego typu bramy. Ich różne wersje oraz dodatkowe funkcje pozwalają dostosować bramę wjazdową do indywidualnych potrzeb i oczekiwanego poziomu funkcjonalności. Dodatkowo proponujemy umieszczenie napędu w słupie bramy, chroniącym go przed niepowołanym dostępem i warunkami atmosferycznymi. Wszystkie bramy automatyczne w ofercie WIŚNIEWSKI posiadają znak CE potwierdzający zgodność produktów z normą PN EN 13241-1.





## NAPĘDY UKRYTE W SŁUPIE

DANE TECHNICZNE

		AWso 2018	AWso 2018 Pro AWso 2018 Pro FAST	AWso 2018 Connected
Zastosowanie	do 4500 [mm]	●	opcja	●
	powyżej 4500 [mm] do 6000 [mm]	—	●	●
Proste programowanie		●	●	●
Automatyczny dobór parametrów pracy		●	●	●
Łagodny START i STOP		●	●	●
Możliwość dowolnej konfiguracji		●	●	●
Wyświetlacz		●	●	●
Bezpieczeństwo	Wykrywanie przeszkód	●	●	●
	Fotokomórki	●	●	●
	Listwy bezpieczeństwa	opcja	opcja	opcja
Droga radiowa	WIŚNIEWSKI	●	●	—
	RTS	opcja	opcja	opcja
	io	opcja	opcja	●
Licznik cykli		●	●	●
Rejestracja ostatnich błędów		●	●	●
Lampa sygnalizacyjna		●	●	●
Możliwość rozbudowy		—	●	●
Regulacja wysokości koła zębatego		●	●	●
Awaryjne rozblokowanie napędu		●	●	●
Inteligentne technologie	Ri-Co	opcja	opcja	opcja
	Connexoon	—	—	●
	TaHoma Premium	—	—	●
Zdalne sterowanie		nadajnik	nadajnik	aplikacja mobilna



to nowoczesna, bezpieczna i niezawodna technologia radiowa SOMFY, umożliwiająca sterowanie urządzeniami w ramach idei „inteligentnego domu”. Dzięki jej zastosowaniu napęd nie tylko odbiera komendy od sterowników, ale może również wysyłać im komunikaty zwrotne. Technologia io-homecontrol umożliwia przyłączenie napędu AWso 2018 Connected do systemu TaHoma oraz Connexoon, dzięki temu napęd ten zyskuje dodatkowe funkcje łączące bramę wjazdową z innymi inteligentnymi urządzeniami w domu.



## NAPĘDY ZEWNĘTRZNE - BRAMY PRZESUWNE

DANE TECHNICZNE

		BFT Deimos ULTRA BT	SOMFY Elixo RTS	SOMFY Elixo io
Zastosowanie	do 6000 [mm]	●	●	●
Proste programowanie		●	●	●
Automatyczny dobór parametrów pracy		●	●	●
Łagodny START i STOP		●	●	●
Możliwość dowolnej konfiguracji		●	●	●
Wyświetlacz		●	●	●
Bezpieczeństwo	Wykrywanie przeszkód	●	●	●
	Fotokomórki	●	●	●
	Listwy bezpieczeństwa	opcja	opcja	opcja
Droga radiowa	BFT	●	—	—
	SOMFY RTS	—	●	—
	SOMFY io	—	—	●
	WIŚNIEWSKI	opcja	opcja	opcja
Bateria awaryjnego zasilania		●	●	●
Licznik cykli		●	●	●
Rejestracja ostatnich błędów		●	●	●
Lampa sygnalizacyjna				
Możliwość rozbudowy		●	●	●
Awaryjne rozblokowanie napędu		●	●	●
Inteligentne technologie	Ri-Co	opcja	opcja	opcja
	Connexoon	—	—	●
	TaHoma Premium	—	●	●
Zdalne sterowanie		nadajnik	nadajnik	aplikacja mobilna



# NAPĘDY LINIOWE

DANE TECHNICZNE

		BFT Phobos BT A25/A40	BFT Kustos ULTRA BT A40	BFT Giuno ULTRA BT A20/A50	SOMFY Ixengo L 3S RTS	SOMFY Ixengo L 3S io	SOMMER twist E/EL
Zastosowanie	do 4000 [mm]	●	●	●	●	●	●
	do 5000 [mm]	●	●	●	●	●	●
	do 6000 [mm]	●	●	●	●	●	—
	do 8000 [mm]	—	—	●	—	—	—
Proste programowanie		●	●	●	●	●	●
Automatyczny dobór parametrów pracy		●	●	●	●	●	●
Łagodny START i STOP		●	●	●	●	●	●
Możliwość dowolnej konfiguracji		●	●	●	●	●	●
Wyświetlacz		●	●	●	●	●	●
Bezpieczeństwo	Wykrywanie przeszkód	●	●	●	●	●	●
	Fotokomórki	●	●	●	●	●	●
Droga radiowa	BFT	●	●	●	—	—	—
	SOMFY RTS	—	—	—	●	—	—
	SOMFY io	—	—	—	—	●	—
	Sommer	—	—	—	—	—	●
WIŚNIEWSKI		opcja	opcja	opcja	opcja	opcja	opcja
Bateria awaryjnego zasilania		—	—	—	●	●	—
Licznik cykli		●	●	●	●	●	—
Rejestracja ostatnich błędów		●	●	●	●	●	—
Lampa sygnalizacyjna		opcja	opcja	opcja	●	●	opcja
Możliwość rozbudowy		●	●	●	●	●	●
Awaryjne rozblokowanie napędu		●	●	●	●	●	●
Inteligentne technologie	Ri-Co	opcja	opcja	opcja	opcja	opcja	opcja
	Connexoon	—	—	—	—	●	—
	TaHoma Premium	—	—	—	●*	●	—
Zdalne sterowanie		nadajnik	nadajnik	nadajnik	nadajnik	aplikacja mobilna	nadajnik

# NAPĘDY Z ŁAMANYM RAMIENIEM

DANE TECHNICZNE

		BFT Virgo SMART BT	BFT Igea BT	SOMFY Axovia MultiPro RTS	SOMFY Axovia MultiPro io	CAME Ferni F1024
Zastosowanie	do 4000 [mm]	●	●	●	●	●
	do 5000 [mm]	—	●	●	●	●
	do 6000 [mm]	—	—	—	—	●
Proste programowanie		●	●	●	●	●
Automatyczny dobór parametrów pracy		●	●	●	●	●
Łagodny START i STOP		●	●	●	●	●
Możliwość dowolnej konfiguracji		●	●	●	●	●
Wyświetlacz		●	●	●	●	—
Bezpieczeństwo	Wykrywanie przeszkód	●	●	●	●	●
	Fotokomórki	●	●	●	●	●
Droga radiowa	BFT	●	●	—	—	—
	SOMFY RTS	—	—	●	—	—
	SOMFY io	—	—	—	●	—
	CAME	—	—	—	—	●
	WIŚNIEWSKI	opcja	opcja	opcja	opcja	opcja
Bateria awaryjnego zasilania		—	—	●	●	—
Licznik cykli		●	●	●	●	—
Rejestracja ostatnich błędów		●	●	●	●	—
Lampa sygnalizacyjna		opcja	opcja	●	●	opcja
Możliwość rozbudowy		●	●	●	●	●
Awaryjne rozblokowanie napędu		●	●	●	●	●
Inteligentne technologie	Ri-Co	opcja	opcja	opcja	opcja	opcja
	Connexoon	—	—	—	●	—
	TaHoma Premium	—	—	●*	●	—
Zdalne sterowanie		nadajnik	nadajnik	nadajnik	aplikacja mobilna	nadajnik

\* - sterowanie bez informacji zwrotnej





# WIŚNIEWSKI

BRAMY | OKNA | DRZWI | OGRODZENIA



ODKRYJ  
WIĘCEJ...



[www.wisniowski.pl](http://www.wisniowski.pl)

Produkty zaprezentowane w materiale zdjęciowym niejednokrotnie posiadają wyposażenie specjalne i nie zawsze są zgodne z wykonaniem standardowym • Folder nie stanowi oferty w rozumieniu Kodeksu Cywilnego • Producent zastrzega sobie prawo do dokonywania zmian • UWAGA: Kolory i wybarwienia szkła zaprezentowane w folderze należy traktować wyłącznie poglądowo • Wszelkie prawa zastrzeżone • Powielanie i wykorzystywanie, również częściowe, tylko za zgodą WIŚNIEWSKI Sp. z o.o. S.K.A. • 07/20/PL