

Drzwi techniczne do pomieszczeń służbowych,  
gospodarczych, szatni oraz komórek lokatorskich

**POLICOLOR** - drzwi metalowe pokryte okładziną PCV

**POLILUX** - drzwi metalowe bezprzylgowe lakierowane

**CLUB** - drzwi z blachy ocynkowanej do komórek

### Charakterystyka drzwi technicznych **POLICOLOR**

POLICOLOR to nowoczesna gama drzwi mocnych i gwarantujących doskonałą izolację akustyczną oraz termiczną. Wykonane z materiału plastyfikowanego, odporne na poplamienie, działanie rozpuszczalników i środków myjących, dostępne w wielu kolorach. Nie wymagają robót murarskich przy instalacji, wyposażone w dodatki pozwalające na zastosowanie ich w pomieszczeniach i gabinetach służbowych, laboratoriach i sklepach. W drzwiach POLICOLOR istnieje możliwość zastosowania kratki wentylacyjnych, patentowego zamka sygnalizującego czy pomieszczenie jest zajęte lub wolne, przeszklenia prostokątne lub okrągłe, klamek typu anty-panik bądź push-bar jak i również naświetla lub doświetla. Drzwi wstępują również w wersji dwuskrzydłowej.



Drzwi POLICOLOR w kolorze VERDE

*Tworzymy z myślą o Tobie*

# Dierre

YOUR HOME, YOUR LIFE

Otrzymane wyróżnienia:



Laury klienta przyznane przez  
„Przegląd Gospodarczy Gazety Prawnej”

**solidna  
firma 2008**

Przyznane przez Magazyn Konsumenta  
„Solidna Firma”

**solidna  
firma 2007**

Przyznane przez Magazyn Konsumenta  
„Solidna Firma”

**Biznesu 2007  
Gazetele**

Przyznane przez Dziennik  
„Puls Biznesu”



Atesty:  
Certyfikat Zgodności Instytutu  
Mechaniki Precyzyjnej (IMP)  
Aprobata Techniczna Instytutu  
Techniki Budowlanej (ITB)  
Atest Higieniczny Państwowego  
Zakładu Higieny (PZH)


Więcej o produktach znajdziesz na:

[www.dierre.pl](http://www.dierre.pl)



## Charakterystyka drzwi technicznych POLILUX

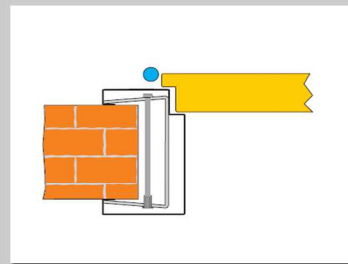
POLILUX to lekkie metalowe drzwi o konstrukcji zamkniętej wykonane z ocynkowanej blachy w wersji surowej lub malowane na dowolny kolor RAL. Praktyczne rozwiązanie dla biur, instytucji handlowych i prywatnych. Dzięki swojej uniwersalnej odwracalności skrzydła ich użycie jest łatwe i powszechne.



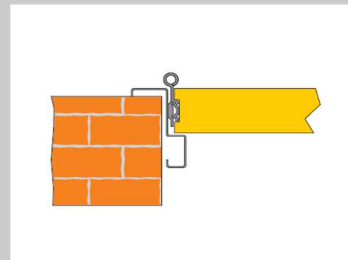
Drzwi POLILUX

Kierunek otwierania drzwi można zmienić w trakcie ich użytkowania. POLILUX to doskonale uzupełnienie oferty drzwi technicznych. Skrzydło o grubości zaledwie 40mm, bezprzylgowe tworzy proste i lekkie zamknięcie. Polilux są drzwiami, które zaspokoją wymagania wszystkich, którzy potrzebują delikatne zamknięcia ujednolicenia wyrobu.

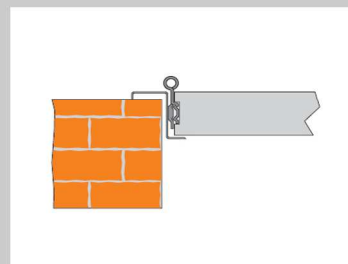
## Przekrój drzwi POLICOLOR



## Przekrój drzwi POLILUX




## Przekrój drzwi CLUB



## Charakterystyka drzwi do pomieszczeń technicznych CLUB

Seria CLUB to doskonałe drzwi do piwnic, do zamykania stanów surowych, poddaszy, do pomieszczeń energetycznych i socjalnych. Przygotowane do samodzielnego montażu, kompletne drzwi z futryną, szyldem i wkładką.



Drzwi CLUB

Wykonane z blachy stalowej ocynkowanej. Drzwi CLUB znakomicie nadają się do samodzielnego montażu. Drzwi posiadają otwory wentylacyjne, które umożliwiają cyrkulację powietrza. Istnieje możliwość zamiany drzwi z lewych na prawe nawet po zamurowaniu ościeżnicy. Ościeżnica wykonana jest ze stali ocynkowanej wyposażona w kotwy montażowe. Klamka oraz szyld wykonane są z tworzywa sztucznego wzmocnionego w kolorze czarnym. Drzwi posiadają zamek na wkładkę cylindryczną.

NASZ PRZEDSTAWICIEL